

YOUNG 2P+F



PORTA DOCCIA, APERTURA 1 ANTA BATTENTE E 1 FISSA IN LINEA


Installabile in nicchia o abbinabile a parete fissa laterale YOUNG 2,0 F1B

Misure						Codice	Scelta vetro			Scelta profilo			
Misura effettiva d'ingombro con fisso	Misura centro lastra	In nicchia	Fisso in linea	Entrata (cm)	Ingombro anta esterno		1	2	4	U	B	K	H
A	G	A1	F1	*	B		Trasparente	Aqua	Satin	Bianco opaco	Silver	Cromo	Nero opaco
PORTA													
78↔82	76,4↔80,4	77↔81	20↔22	51	51	Y22P77-							
88↔92	86,4↔90,4	87↔91	20↔22	61	61	Y22P87-							
98↔102	96,4↔100,4	97↔101	20↔22	71	71	Y22P97-							
108↔112	106,4↔110,4	107↔111	20↔22	81	81	Y22P107-							
118↔122	116,4↔120,4	117↔121	40↔42	71	71	Y22P117-	●						
138↔142	136,4↔140,4	137↔141	40↔42	91	91	Y22P137-							
H 140↔220													
L 78↔200					SPECIAL	Y22PSP							

PARETE FISSA													
F	G												
57↔59	55,4↔57,4	-	-	-	-	Y2F1B57-							
59↔61	57,4↔59,4	-	-	-	-	Y2F1B59-							
65↔67	63,4↔65,4	-	-	-	-	Y2F1B65-							
67↔69	65,4↔67,4	-	-	-	-	Y2F1B67-							
69↔71	67,4↔69,4	-	-	-	-	Y2F1B69-							
73↔75	71,4↔73,4	-	-	-	-	Y2F1B73-							
75↔77	73,4↔75,4	-	-	-	-	Y2F1B75-							
76↔78	74,4↔76,4	-	-	-	-	Y2F1B76-							
77↔79	75,4↔77,4	-	-	-	-	Y2F1B77-							
79↔81	77,4↔79,4	-	-	-	-	Y2F1B79-							
81↔83	79,4↔81,4	-	-	-	-	Y2F1B81-							
85↔87	83,4↔85,4	-	-	-	-	Y2F1B85-							
87↔89	85,4↔87,4	-	-	-	-	Y2F1B87-							
89↔91	87,4↔89,4	-	-	-	-	Y2F1B89-							
91↔93	89,4↔91,4	-	-	-	-	Y2F1B91-							
95↔97	93,4↔95,4	-	-	-	-	Y2F1B95-							
97↔99	95,4↔97,4	-	-	-	-	Y2F1B97-							
99↔101	97,4↔99,4	-	-	-	-	Y2F1B99-							
101↔103	99,4↔101,4	-	-	-	-	Y2F1B101-							
117↔119	115,4↔117,4	-	-	-	-	Y2F1B117-							
119↔121	117,4↔119,4	-	-	-	-	Y2F1B119-							
H 140↔220													
L 20↔120					SPECIAL	Y2F1BSP							


PER INSTALLAZIONE CON PANNELLO FISSO LATERALE ORDINARE BARRA DI SOSTEGNO R80LOU450-K (VEDI PAG. 86)

OPTIONAL



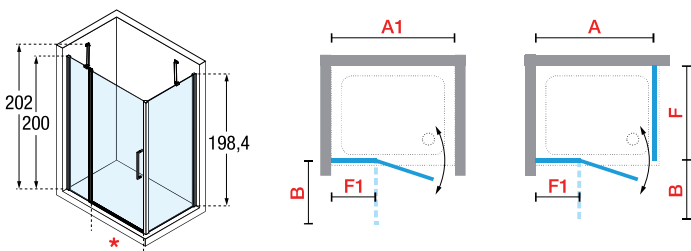
BARRA A "T" IN ABBINAMENTO COL FISSO

Finitura	Codice
Bianco	R80Y22P15T-U
Silver	R80Y22P15T-B
Cromo	R80Y22P15T-K
Nero opaco	R80Y22P15T-H

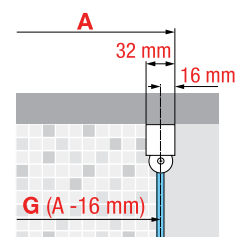


GUARNIZIONE INFERIORE ORIZZONTALE
PER MONTAGGIO SENZA PROFILO INFERIORE DI TENUTA, 100 CM

Codice
R55SPBOM01-TR



A Misura effettiva d'ingombro
G Misura centro lastra



072

Costruzione del codice

Codice + Vetro + Profilo = Codice prodotto finale

